

# D1 – Prüfungsbogen Musiktheorie und Musikgeschichte



Name \_\_\_\_\_ Vorname \_\_\_\_\_

Geburtsdatum \_\_\_\_\_ Instrument \_\_\_\_\_

Verein \_\_\_\_\_ Kreisverband \_\_\_\_\_

Prüfung am \_\_\_\_\_ Prüfungsort \_\_\_\_\_ Prüfung durchgeführt von \_\_\_\_\_

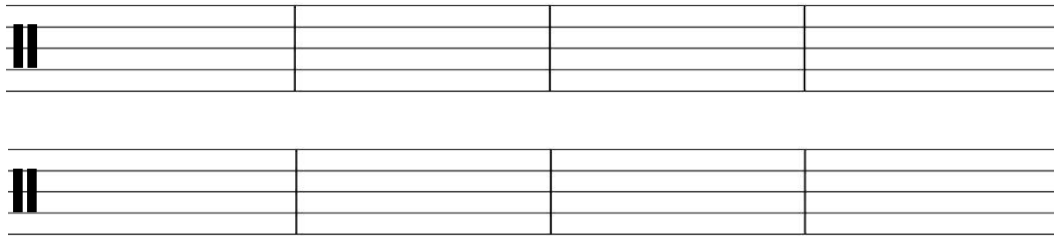
## Ergebnisübersicht - Theorieprüfung

Seite 1	Seite 2	Seite 3	Gesamt	Gehörbildung	Total

Nr.	Aufgabe	Punkte																								
<b>1</b>	<p>Trage Deinen Notenschlüssel ein und benenne die Noten mit Oktavbezeichnung.</p> <p style="margin-left: 20px;">Ohne Versetzungszeichen <span style="margin-left: 200px;">Mit Versetzungszeichen</span></p> <div style="display: flex; justify-content: space-around; align-items: flex-start;"> <table border="1" style="border-collapse: collapse; margin-bottom: 5px;"> <tr><td style="width: 25px; height: 20px;"></td><td style="width: 25px; height: 20px;"></td><td style="width: 25px; height: 20px;"></td></tr> <tr><td style="width: 25px; height: 20px;"></td><td style="width: 25px; height: 20px;"></td><td style="width: 25px; height: 20px;"></td></tr> <tr><td style="width: 25px; height: 20px;"></td><td style="width: 25px; height: 20px;"></td><td style="width: 25px; height: 20px;"></td></tr> <tr><td style="width: 25px; height: 20px;"></td><td style="width: 25px; height: 20px;"></td><td style="width: 25px; height: 20px;"></td></tr> </table> <table border="1" style="border-collapse: collapse; margin-bottom: 5px;"> <tr><td style="width: 25px; height: 20px;"></td><td style="width: 25px; height: 20px;"></td><td style="width: 25px; height: 20px;"></td></tr> <tr><td style="width: 25px; height: 20px;"></td><td style="width: 25px; height: 20px;"></td><td style="width: 25px; height: 20px;"></td></tr> <tr><td style="width: 25px; height: 20px;"></td><td style="width: 25px; height: 20px;"></td><td style="width: 25px; height: 20px;"></td></tr> <tr><td style="width: 25px; height: 20px;"></td><td style="width: 25px; height: 20px;"></td><td style="width: 25px; height: 20px;"></td></tr> </table> <p style="margin-left: 20px;">_____</p> </div> <p style="text-align: right; margin-right: 20px;">(6 Noten á 0,5 Punkte)</p>																									<b>3</b>
<b>2</b>	<p>Trage Deinen Notenschlüssel ein und schreibe die Noten auf.</p> <p style="margin-left: 20px;">Ohne Versetzungszeichen <span style="margin-left: 200px;">Mit Versetzungszeichen</span></p> <div style="display: flex; justify-content: space-around; align-items: flex-start;"> <table border="1" style="border-collapse: collapse; margin-bottom: 5px;"> <tr><td style="width: 25px; height: 20px;"></td><td style="width: 25px; height: 20px;"></td><td style="width: 25px; height: 20px;"></td></tr> <tr><td style="width: 25px; height: 20px;"></td><td style="width: 25px; height: 20px;"></td><td style="width: 25px; height: 20px;"></td></tr> <tr><td style="width: 25px; height: 20px;"></td><td style="width: 25px; height: 20px;"></td><td style="width: 25px; height: 20px;"></td></tr> <tr><td style="width: 25px; height: 20px;"></td><td style="width: 25px; height: 20px;"></td><td style="width: 25px; height: 20px;"></td></tr> </table> <table border="1" style="border-collapse: collapse; margin-bottom: 5px;"> <tr><td style="width: 25px; height: 20px;"></td><td style="width: 25px; height: 20px;"></td><td style="width: 25px; height: 20px;"></td></tr> <tr><td style="width: 25px; height: 20px;"></td><td style="width: 25px; height: 20px;"></td><td style="width: 25px; height: 20px;"></td></tr> <tr><td style="width: 25px; height: 20px;"></td><td style="width: 25px; height: 20px;"></td><td style="width: 25px; height: 20px;"></td></tr> <tr><td style="width: 25px; height: 20px;"></td><td style="width: 25px; height: 20px;"></td><td style="width: 25px; height: 20px;"></td></tr> </table> <p style="margin-left: 20px;">_____</p> </div> <p style="text-align: right; margin-right: 20px;">(6 Noten á 0,5 Punkte)</p>																									<b>3</b>
<b>3</b>	<p>Trage Deinen Notenschlüssel ein. Notiere zum vorgegebenen Ton eine enharmonische Verwechslung und benenne jeweils beide Töne.</p> <p style="margin-left: 20px;">Mit # ... <span style="margin-left: 100px;">Mit b ...</span></p> <div style="display: flex; justify-content: space-around; align-items: flex-start;"> <table border="1" style="border-collapse: collapse; margin-bottom: 5px;"> <tr><td style="width: 25px; height: 20px;"></td><td style="width: 25px; height: 20px;"></td></tr> <tr><td style="width: 25px; height: 20px;"></td><td style="width: 25px; height: 20px;"></td></tr> <tr><td style="width: 25px; height: 20px;"></td><td style="width: 25px; height: 20px;"></td></tr> </table> <table border="1" style="border-collapse: collapse; margin-bottom: 5px;"> <tr><td style="width: 25px; height: 20px;"></td><td style="width: 25px; height: 20px;"></td></tr> <tr><td style="width: 25px; height: 20px;"></td><td style="width: 25px; height: 20px;"></td></tr> <tr><td style="width: 25px; height: 20px;"></td><td style="width: 25px; height: 20px;"></td></tr> </table> <table border="1" style="border-collapse: collapse; margin-bottom: 5px;"> <tr><td style="width: 25px; height: 20px;"></td><td style="width: 25px; height: 20px;"></td></tr> <tr><td style="width: 25px; height: 20px;"></td><td style="width: 25px; height: 20px;"></td></tr> <tr><td style="width: 25px; height: 20px;"></td><td style="width: 25px; height: 20px;"></td></tr> </table> <table border="1" style="border-collapse: collapse; margin-bottom: 5px;"> <tr><td style="width: 25px; height: 20px;"></td><td style="width: 25px; height: 20px;"></td></tr> <tr><td style="width: 25px; height: 20px;"></td><td style="width: 25px; height: 20px;"></td></tr> <tr><td style="width: 25px; height: 20px;"></td><td style="width: 25px; height: 20px;"></td></tr> </table> <p style="margin-left: 20px;">_____ = _____</p> </div> <p style="text-align: right; margin-right: 20px;">(4 Lösungen á 0,5 Punkte)</p>																									<b>2</b>
<b>Gesamt Seite 1</b>		<b>8</b>																								

Name, Vorname: \_\_\_\_\_

**4** Trage die Taktart in das vorgegebene Notenbeispiel ein.



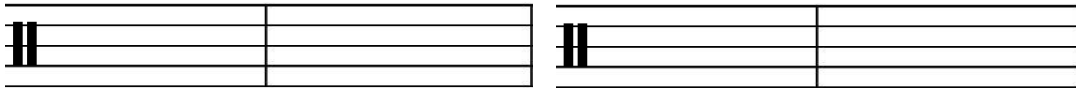
(2 Beispiele á 0,5 Punkte)

**1**

**5** Ergänze die unvollständigen Takte zu Volltakten.

Mit Noten ergänzen...

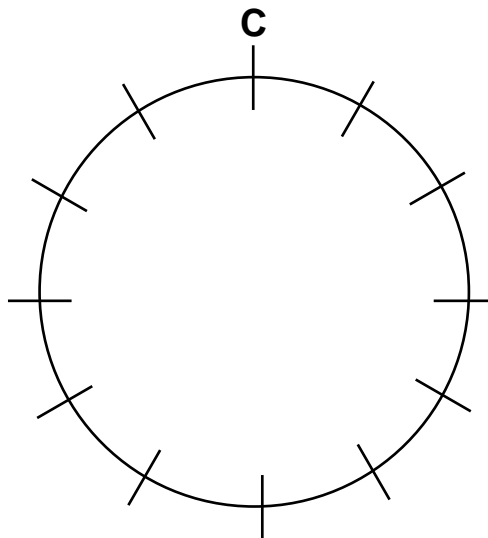
Mit Pausen ergänzen...



(4 Takte á 0,5 Punkte)

**2**

**6** Trage in den Quintenzirkel die 6 Kreuz- und die 6 B-Tonarten (Dur) ein.




(je 3 Richtige 1 Punkt)

**4**

**7** Schreibe Dur-Tonleitern und den dazugehörigen Tonika-Dreiklang in Deinem Notenschlüssel. Bei der Tonleiter verwende Versetzungszeichen und kennzeichne die Tetrachorde sowie Halbtonschritte. Beim Tonika-Dreiklang verwende Vorzeichen.

Grundton \_\_\_\_\_  
Tonleiter

Tonika Dreiklang



(2 Tonleitern inkl. Notenschlüssel á 2 Punkte) (2 Tonika Dreiklänge á 1 Punkt)

**6**

Gesamt Seite 2

**13**

Name, Vorname: \_\_\_\_\_

<b>7</b>	<p>Grundton _____ Tonleiter</p> <p style="text-align: right;">Tonika Dreiklang</p> <div style="display: flex; justify-content: space-between;"> <div style="width: 45%;"> <p>_____</p> <p>_____</p> <p>_____</p> <p>_____</p> </div> <div style="width: 45%;"> <p>_____</p> <p>_____</p> <p>_____</p> <p>_____</p> </div> </div> <p style="text-align: center; font-size: small;">(2 Tonleitern inkl. Notenschlüssel á 3 Punkte) (2 Tonika Dreiklänge á 1 Punkt)</p>																
<b>8</b>	<p>Trage Deinen Notenschlüssel ein und schreibe den Namen der Intervalle unter die Beispiele. (Grobbestimmung)</p> <table style="width: 100%; border-collapse: collapse;"> <tr> <td style="width: 16.6%; border: 1px solid black;">_____</td> <td style="width: 16.6%; border: 1px solid black;">_____</td> <td style="width: 16.6%; border: 1px solid black;">_____</td> <td style="width: 16.6%; border: 1px solid black;">_____</td> <td style="width: 16.6%; border: 1px solid black;">_____</td> <td style="width: 16.6%; border: 1px solid black;">_____</td> </tr> <tr> <td style="border: 1px solid black;">_____</td> <td style="border: 1px solid black;">_____</td> <td style="border: 1px solid black;">_____</td> <td style="border: 1px solid black;">_____</td> <td style="border: 1px solid black;">_____</td> <td style="border: 1px solid black;">_____</td> </tr> </table> <p style="text-align: center; font-size: small;">(6 Intervalle á 0,5 Punkte)</p>	_____	_____	_____	_____	_____	_____	_____	_____	_____	_____	_____	_____	<b>3</b>			
_____	_____	_____	_____	_____	_____												
_____	_____	_____	_____	_____	_____												
<b>9</b>	<p>Trage Deinen Notenschlüssel und das entsprechende Intervall zum vorgegebenen Ton ein. (Grobbestimmung)</p> <p>nach oben <span style="margin-left: 200px;"> </span> nach unten</p> <table style="width: 100%; border-collapse: collapse;"> <tr> <td style="width: 16.6%; border: 1px solid black;">_____</td> <td style="width: 16.6%; border: 1px solid black;">_____</td> <td style="width: 16.6%; border: 1px solid black;">_____</td> <td style="width: 16.6%; border: 1px solid black;">_____</td> <td style="width: 16.6%; border: 1px solid black;">_____</td> <td style="width: 16.6%; border: 1px solid black;">_____</td> </tr> <tr> <td style="border: 1px solid black;">_____</td> <td style="border: 1px solid black;">_____</td> <td style="border: 1px solid black;">_____</td> <td style="border: 1px solid black;">_____</td> <td style="border: 1px solid black;">_____</td> <td style="border: 1px solid black;">_____</td> </tr> </table> <p style="text-align: center; font-size: small;">(6 Intervalle á 0,5 Punkte)</p>	_____	_____	_____	_____	_____	_____	_____	_____	_____	_____	_____	_____	<b>3</b>			
_____	_____	_____	_____	_____	_____												
_____	_____	_____	_____	_____	_____												
<b>10</b>	<p>Übersetze folgende Dynamik- und Tempobezeichnungen.</p> <table style="width: 100%; border-collapse: collapse;"> <thead> <tr> <th style="width: 50%; text-align: left; font-size: small;">Bezeichnung</th> <th style="width: 50%; text-align: left; font-size: small;">Beschreibung</th> </tr> </thead> <tbody> <tr><td>_____</td><td>_____</td></tr> <tr><td>_____</td><td>_____</td></tr> <tr><td>_____</td><td>_____</td></tr> <tr><td>_____</td><td>_____</td></tr> <tr><td>_____</td><td>_____</td></tr> <tr><td>_____</td><td>_____</td></tr> </tbody> </table> <p style="text-align: right; font-size: small;">(6 Beschreibungen á 0,5 Punkte)</p>	Bezeichnung	Beschreibung	_____	_____	_____	_____	_____	_____	_____	_____	_____	_____	_____	_____	<b>3</b>	
Bezeichnung	Beschreibung																
_____	_____																
_____	_____																
_____	_____																
_____	_____																
_____	_____																
_____	_____																
<b>11</b>	<p>Übersetze folgende Artikulations- und Wiederholungszeichen.</p> <table style="width: 100%; border-collapse: collapse;"> <thead> <tr> <th style="width: 50%; text-align: left; font-size: small;">Bezeichnung</th> <th style="width: 50%; text-align: left; font-size: small;">Beschreibung</th> </tr> </thead> <tbody> <tr><td>_____</td><td>_____</td></tr> <tr><td>_____</td><td>_____</td></tr> <tr><td>_____</td><td>_____</td></tr> <tr><td>_____</td><td>_____</td></tr> </tbody> </table> <p style="text-align: right; font-size: small;">(4 Beschreibungen á 0,5 Punkte)</p>	Bezeichnung	Beschreibung	_____	_____	_____	_____	_____	_____	_____	_____	<b>2</b>					
Bezeichnung	Beschreibung																
_____	_____																
_____	_____																
_____	_____																
_____	_____																
<b>Gesamt Seite 3</b>			<b>11</b>														